


I PAGLIACCI FANNO I GIOCHI DI PRESTIGIO



Att: Che cosa faranno uscire i pagliacci da queste forme?
Collega con una linea ogni elemento con la forma giusta.
Colora.

Schede didattiche di Carnevale


- Completa il disegno di Arlecchino e poi coloralo.



Schede didattiche di Carnevale

- Usa il colore indicato per colorare la maschera di ogni riquadro.


Colora di nero



Colora di azzurro



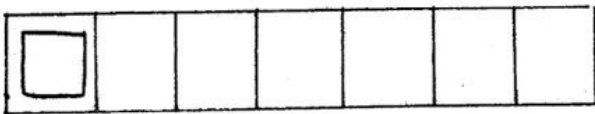
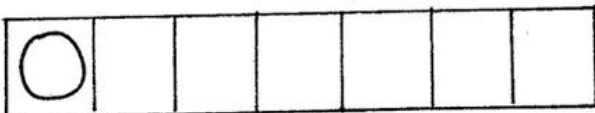
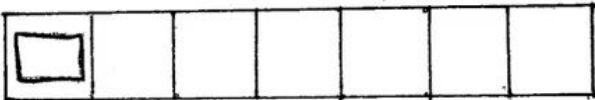
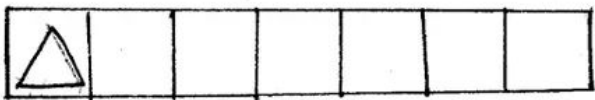
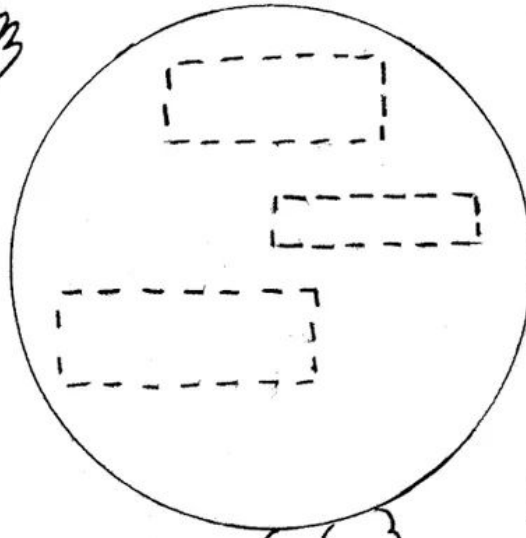
Colora di viola



Colora di arancione



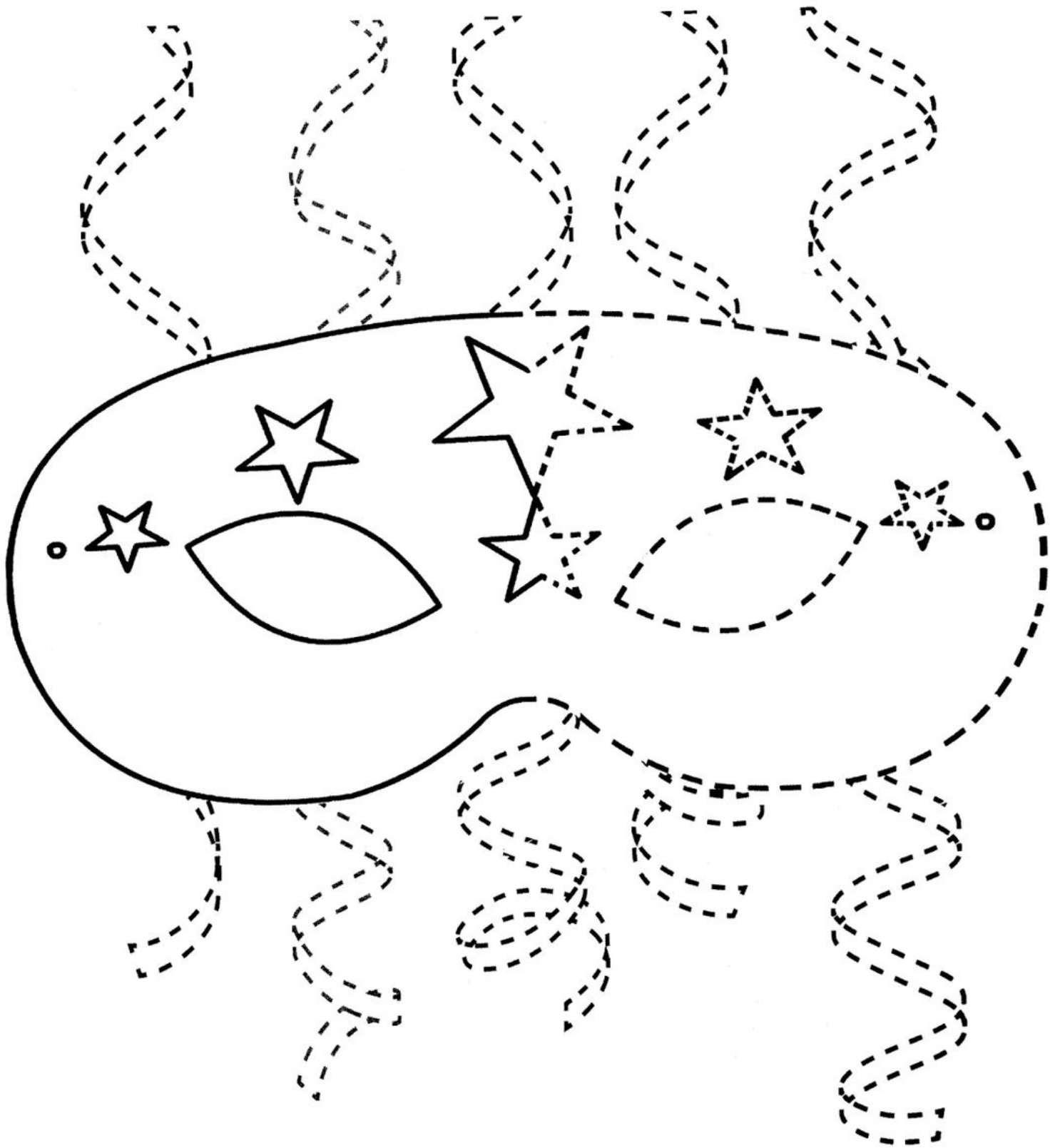
FORME IN EQUILIBRIO



Ob: riconoscere e denominare le forme geometriche.
Registrare quantità.


Att: Denomina le forme geometriche all'interno dei cerchi,
completale, colorale e registrane le quantità nel grafico.

LA MASCHERA




Ripassa i tratteggi e completa la maschera e le stelle filanti. Colora.

I SIMBOLI DEL CARNEVALE

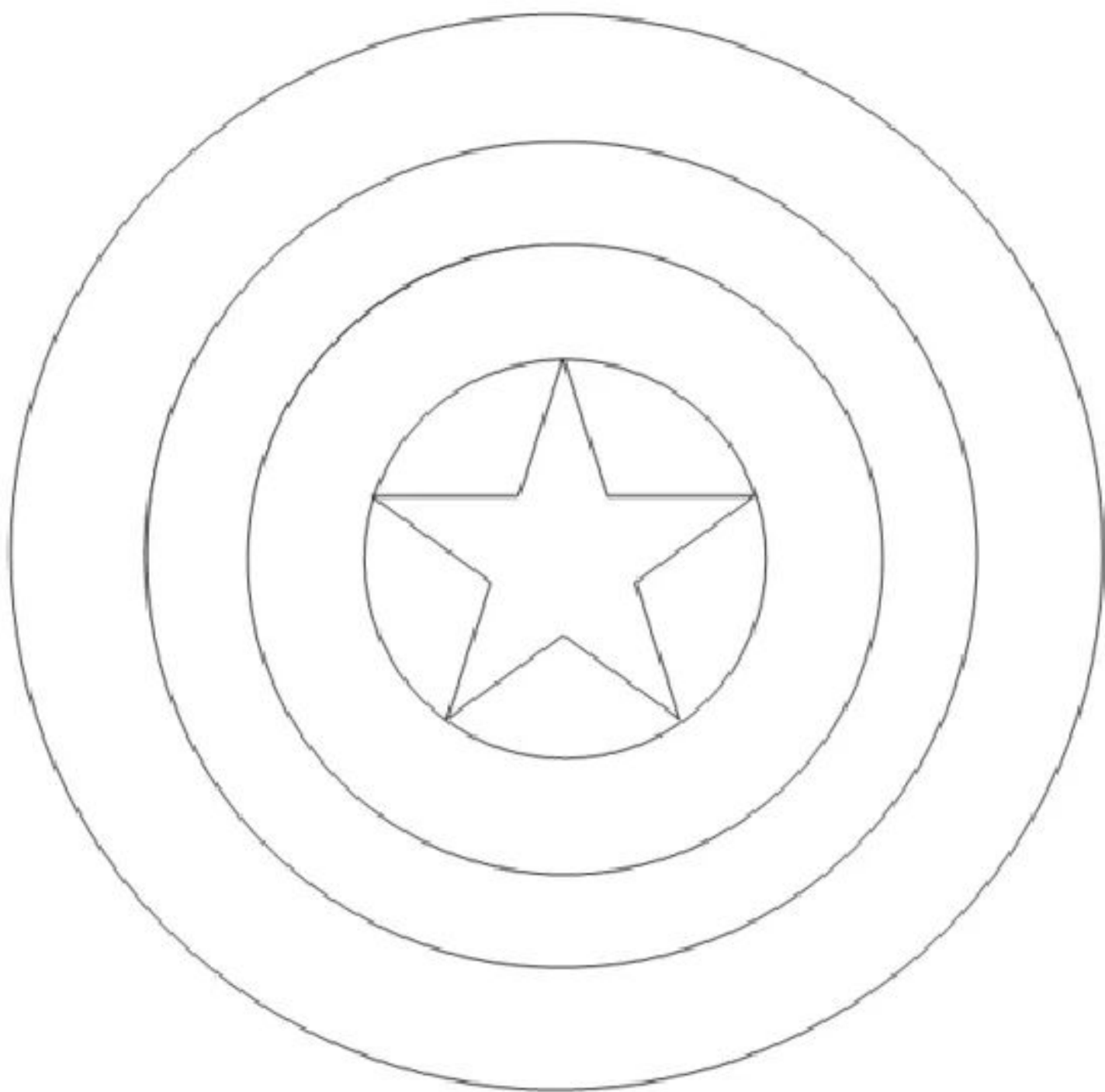


Ripassa i tratteggi e completa le figure, poi colora.
ATTENZIONE! Le due parti devono essere colorate nello stesso modo.

COSA MANCA?



Attività: completa il volto del pagliaccio
Indicatore: conoscere le parti del corpo e completare il volto



Istruzioni:

- 1) Colora la maschera come più ti piace
- 2) Ritagliala con la forbice lungo il profilo
- 3) Ritaglia l'interno dell'apertura per gli occhi
- 4) Fai due fori di lato per applicare il cordino
- 5) Buon divertimento!

